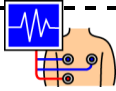





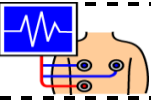





経過	入院当日・検査前	
目標	心臓カテーテル検査による苦痛を最小限にとどめて、検査が終了できる。	
日付	月 日 ()	: 例目
検査	 採血・検尿、レントゲン、心電図があります。	
治療・処置	左手に点滴の針をいれます。 足の甲の脈が触れる部分にマジックで印をつけます。 足の付け根の周囲の毛を剃ります。 足の付け根に麻酔のテープを貼ります。 検査着に着替えます。前貼りを着けます。 入れ歯・眼鏡・アクセサリー・時計・化粧・マニキュアは外して下さい。 点滴をつなげ、ストレッチャーで血管造影室へ向かいます。	
内服・点滴	朝から抗生剤の内服が始まります。11時に昼分の薬を少量の水で飲みます。 ※糖尿病の方で血糖値を下げる薬・インスリン注射を使っている方は、確認してお伝えします。 ※採血の結果で点滴が追加になる場合もあります。	
排泄		蓄尿（尿を貯めること）が始まります。検査前に尿の管を入れます。
食事	11時以降、飲食はできません。	
安静度	制限はありません。	
清潔		午前中は入浴できます。
指導・説明	 主治医と看護師から検査についての説明があります。	
メモ	現在飲んでいるお薬を確認します。持参してください。	

※患者さんの状態に応じて予定が変更となる場合があります。

経過	検査後	検査翌日
目標	心臓カテーテル検査による苦痛を最小限にとどめて、検査が終了できる。	
日付	月 日 ()	月 日 ()
検査	 心電図をとります。	
治療・処置	足の付け根にガーゼをあて、砂のうと固定バンドをして病室に戻ります。 血圧測定や観察を行います。 治療をした場合は心電図モニターをつけます。	午前中に看護師が消毒とガーゼ交換を行います。 心電図モニターは回診後にはずします。 
内服・点滴	検査前の点滴が終了したら、2本目の点滴を4-5時間かけて行います。 点滴の針は翌日まで入れておきます。	回診後に点滴の針を抜きます。
排泄	ベッド上で行います。	尿の管を抜きます。
食事	検査後より飲水ができます。 夕食は食べやすいようにおにぎりや爪楊枝のついたおかずが出ます。 起き上がれないため、看護師の介助が必要です。	通常の食事が出ます。 
安静度	カテーテルを刺した方の足は曲げることはできません。 検査後1時間は絶対安静となります。 その後も翌日まで、ベッド上での安静が必要となります。その都度、看護師がお伝えします。	尿の管が抜けたら、制限はありません。
清潔	 検査後は入浴できません。検査翌日よりシャワーに入れます。	
指導・説明	足が痛い・しびれる・濡れた感じがする、血が出てきたなどがあれば、看護師にすぐに教えてください。 主治医より検査結果の説明があります。	
メモ	退院翌日より入浴ができます。	

※患者さんの状態に応じて予定が変更となる場合があります。