

(1) 外来案内システムの概要

①受付票に受付番号が表示されます



再来受付機または新患受付で発行される受付票の、受付番号が案内表示盤でお呼び出しする番号になります。

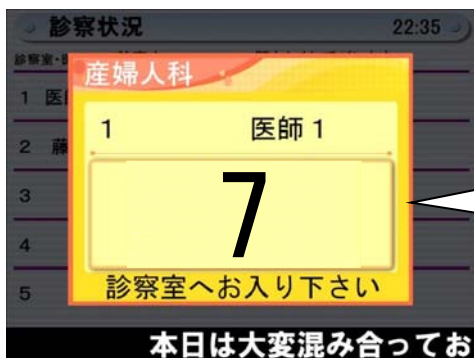
②診察が間近になると案内表示盤に番号が表示されます



青で表示されている番号の方は、現在診察中の患者さんです。

黄色で表示されている番号の方が、診察間近の患者さんです。

③診察の順番になると患者さんの番号が大きく表示されます

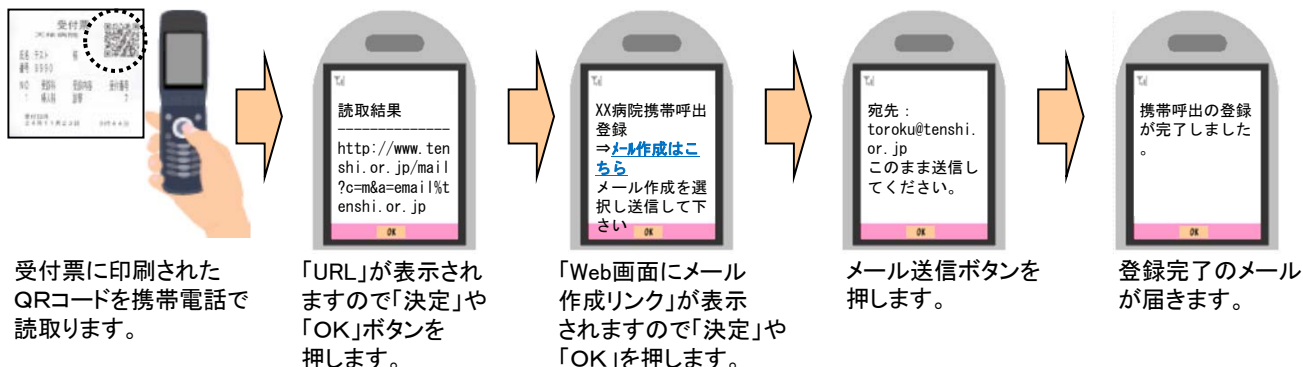


受付番号とチャイム音でご案内します。

受付番号が表示された患者さんは、診察室にお入りいただき、診察になります。

(2) メールサービスの概要

①登録方法




②診察間近になるとメールでお知らせします

産婦人科 10:02				
診察室・医師名	診察中	待ち	予約	キャンセル
1 医師 1	5	6	7	
2 医師 2	12	15	13	18
3 医師 3		28	31	
4 医師 4	55	57	68	110
5				

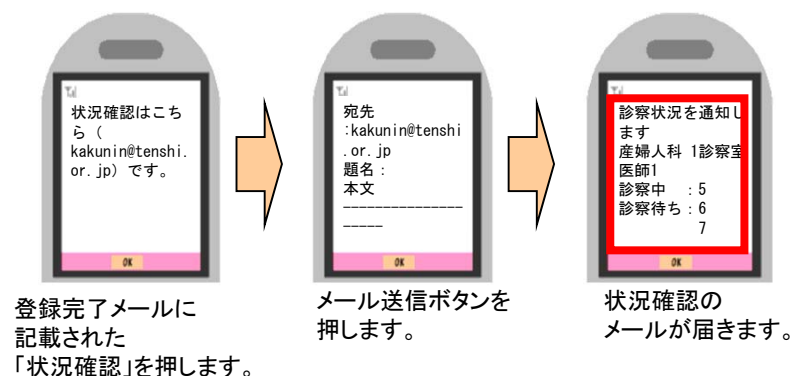
本日は大変混みあっています

診察の順番が近くなります



携帯にメールでお知らせします

③診察状況の確認方法



案内表示盤の状態

産婦人科 10:02				
診察室・医師名	診察中	待ち	予約	キャンセル
1 医師 1	5	6	7	
2 医師 2	12	15	13	18
3 医師 3		28	31	
4 医師 4	55	57	68	110
5				

本日は大変混みあっています

④登録の削除方法

